ACKERPRÖFI

KNOW HOW

Stand 5. Februar 2025

Aussaat und Ernte korrekt buchen

Erntejahr, Wirtschafts- & Kalenderjahr

einfach erklärt und angewendet

Nordrhein-Westfalen

Die Informationen wurden sorgfältig auf Basis offizieller Veröffentlichungen der Landwirtschaftskammer NRW zusammengetragen

Inhalt

Definitionen

Buchungsgrundsätze in NRW

Erntejahr-Zuordnung der Herbstaussaaten

Wenn Ihr Betrieb nach Kalenderjahr bilanziert …

- Eine Hauptfrucht (Sommerung) mit Zwischenfrucht ohne Nutzung
- Eine Hauptfrucht (Sommerung) mit Zwischenfrucht mit Frühjahrsnutzung
- Eine Hauptfrucht (Sommerung) mit Zwischenfrucht mit Herbstnutzung
- Zweite Hauptfrucht
- Eine Hauptfrucht (Winterung)
- Grünland

Wenn Ihr Betrieb nach Wirtschaftsjahr bilanziert …

- Eine Hauptfrucht (Sommerung) mit Zwischenfrucht ohne Nutzung
- Eine Hauptfrucht (Sommerung) mit Zwischenfrucht mit Frühjahrsnutzung
- Eine Hauptfrucht (Sommerung) mit Zwischenfrucht mit Herbstnutzung
- Zweitfrucht
- Eine Hauptfrucht (Winterung)
- Grünland

Definitionen

Kalenderjahr	Januar – Dezember
Landwirtschaftliches Wirtschaftsjahr	Juli – Juni
Erntejahr	nicht kalendarisch festgelegt, sondern individuell nach vollständiger Anbauperiode (Saat – Ernte) der jeweiligen Hauptkultur

In Ackerprofi buchen Sie Anbaumaßnahmen stets in den betriebsindividuellen Bilanzierungszeitraum, also entweder das Kalenderjahr oder das landwirtschaftliche Wirtschaftsjahr. Damit Sie auch hier die Vorgaben der Landwirtschaftskammer zur korrekten Erntejahrzuordnung einhalten, erhalten Sie hier konkrete Anweisungen, was Sie in welchen Bilanzzeitraum buchen müssen.

Buchungsgrundsätze in NRW

In NRW spielt die Bilanzierung nach Wirtschafts- oder Kalenderjahr keine Rolle mehr für die Erntejahrzuordnung.
Die Landwirtschaftskammer empfiehlt daher, die Bilanzierung in Ihrem Betrieb auf das Kalenderjahr umzustellen.

Zweite Hauptfrüchte, die noch im Ansaatjahr geerntet werden, sind dem alten Erntejahr zuzuordnen.

Alle anderen Kulturen, die nach Ernte der letzten Hauptfrucht angebaut werden, müssen dem neuen Erntejahr zugeordnet werden.

Erntejahr-Zuordnung der Herbstaussaaten

Damit Ackerprofi die gesamtbetriebliche Summe Ihres ermittelten Düngebedarfes korrekt bilden kann, müssen Sie die Herbstaussaaten dem richtigen Erntejahr zuordnen.

2023/2024	2024/2025
Zweitfrüchte	Gründüngungszwischenfrüchte
	Futterzwischenfrüchte mit & ohne Nutzung im Ansaatjahr
	Hauptfrüchte mit Herbstansaat (Winterraps & Wintergerste)

Wenn Ihr Betrieb nach Kalenderjahr bilanziert …

Eine Hauptfrucht (Sommerung) mit Zwischenfrucht ohne Nutzung

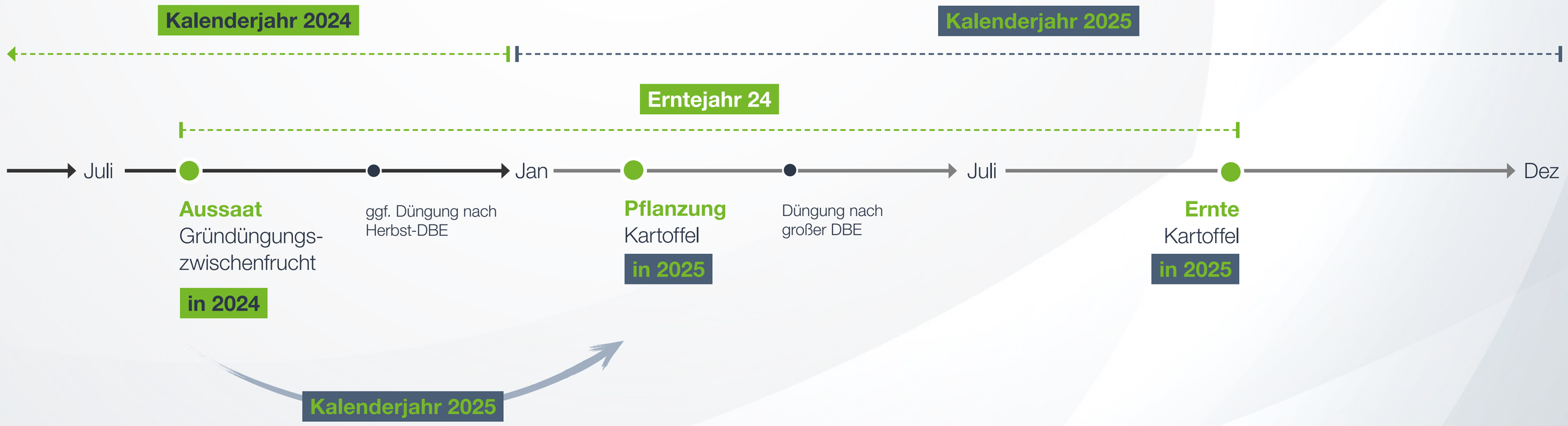

Wenn Ihr Betrieb nach Kalenderjahr bilanziert …

Eine Hauptfrucht (Sommerung)
mit Zwischenfrucht mit Frühjahrsnutzung

Wenn Ihr Betrieb nach Kalenderjahr bilanziert …

Eine Hauptfrucht (Sommerung)
mit Zwischenfrucht mit Herbstnutzung

Wenn Ihr Betrieb nach Kalenderjahr bilanziert …

Zweite Hauptfrucht

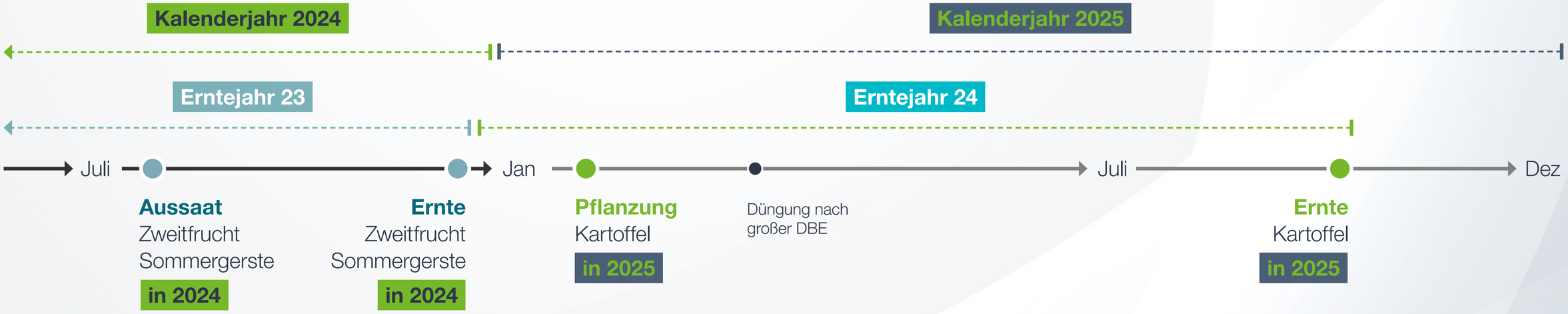

Kalenderjahr 2024

Zweite Hauptfrüchte, die noch im Ansaatjahr geerntet werden, werden dem alten Erntejahr zugeordnet: Hier müssen Sie die Sommergerste somit in das Kalenderjahr 2024 buchen.

Wenn Ihr Betrieb nach Kalenderjahr bilanziert …

Eine Hauptfrucht (Winterung)

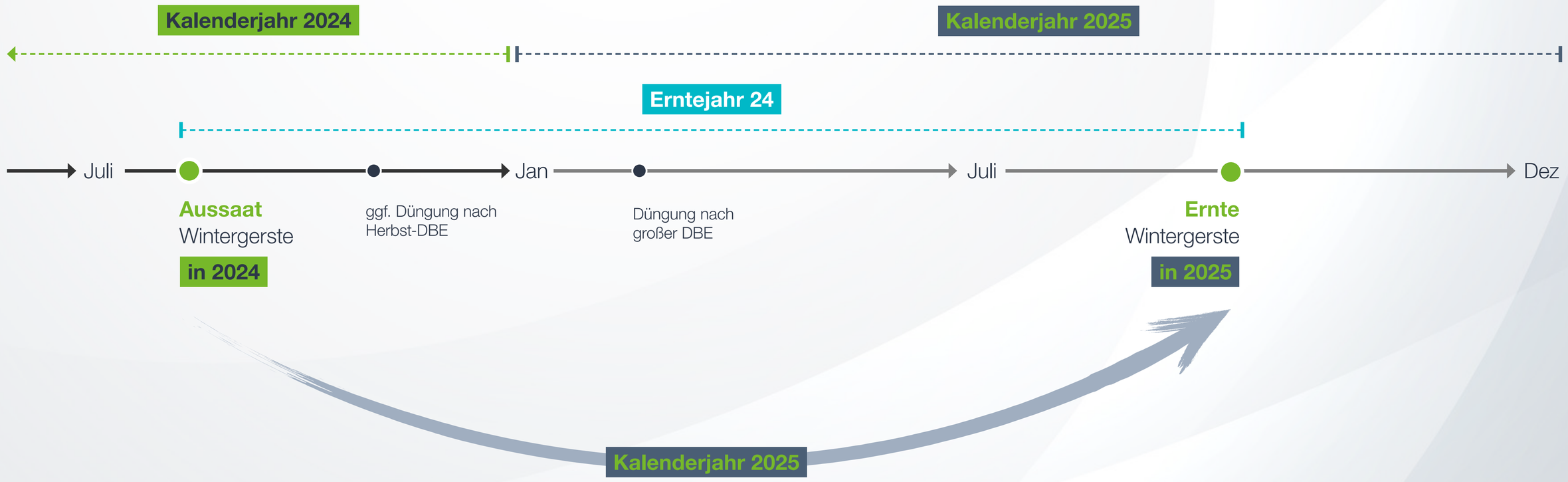

Wenn Ihr Betrieb nach Kalenderjahr bilanziert …

Grünland

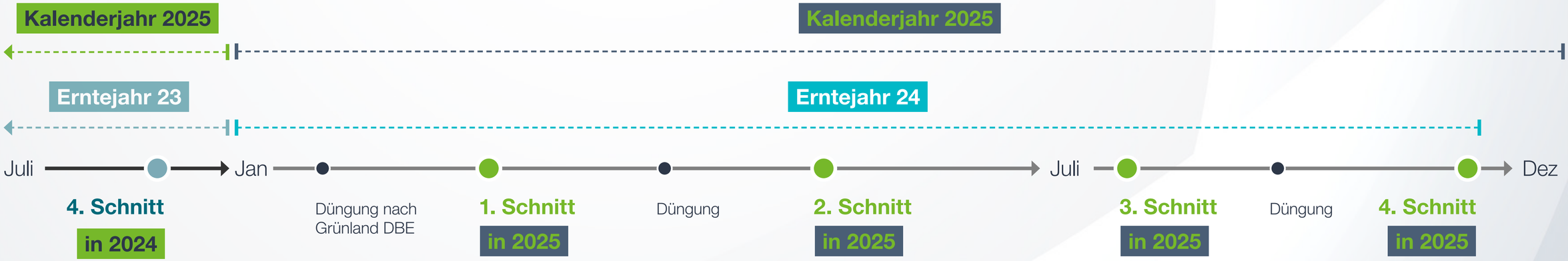

Wenn Ihr Betrieb nach Wirtschaftsjahr bilanziert …

Eine Hauptfrucht (Sommerung) mit Zwischenfrucht ohne Nutzung

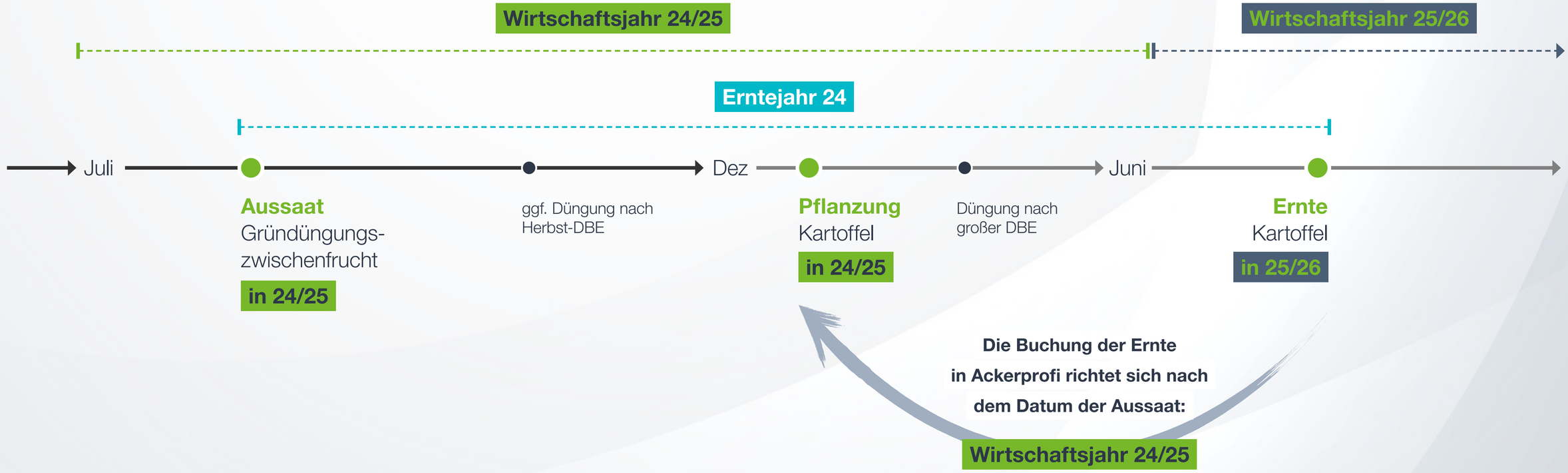

Wenn Ihr Betrieb nach Wirtschaftsjahr bilanziert …

Eine Hauptfrucht (Sommerung) mit Zwischenfrucht mit Frühjahrsnutzung

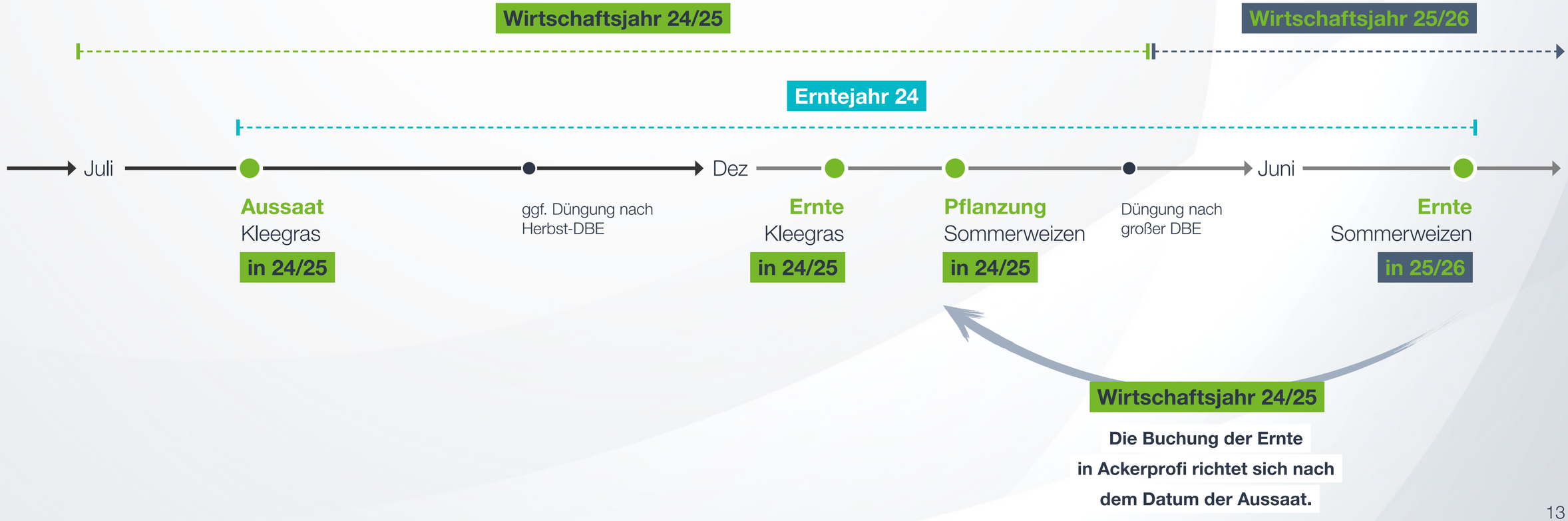

Wenn Ihr Betrieb nach Wirtschaftsjahr bilanziert …

Eine Hauptfrucht (Sommerung) mit Zwischenfrucht mit Herbstnutzung

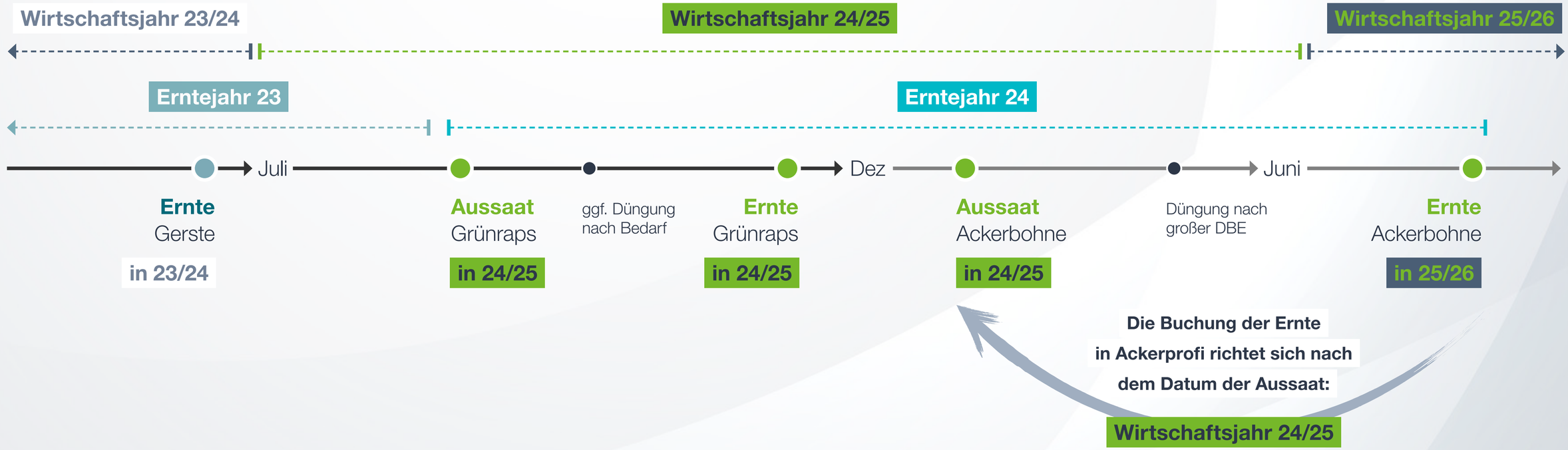

Wenn Ihr Betrieb nach Wirtschaftsjahr bilanziert …

Zweitfrucht

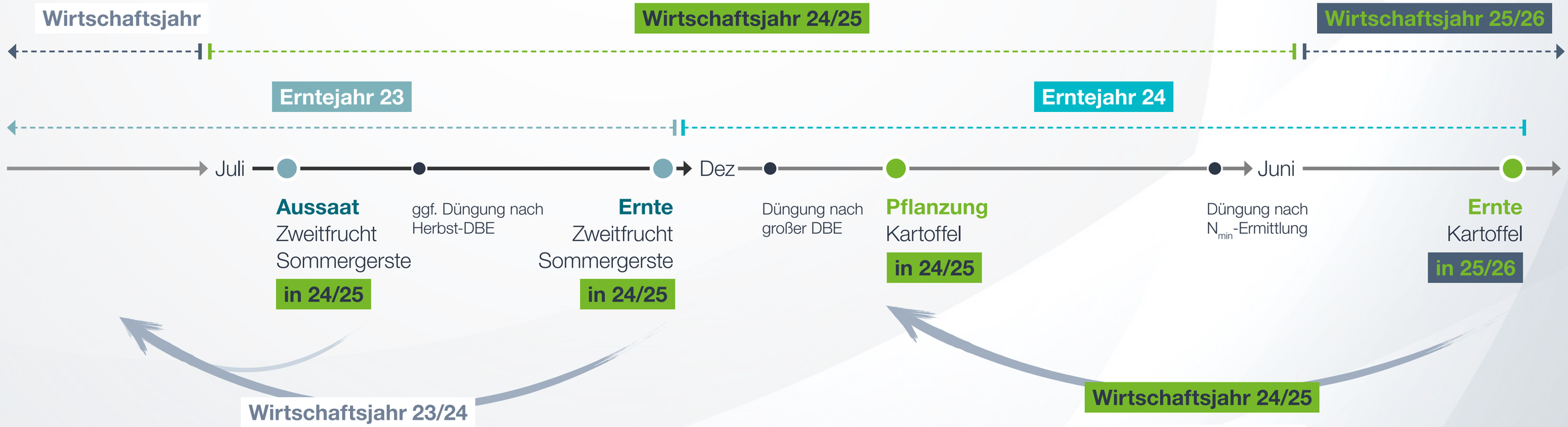

Die Buchung der Ernte in Ackerprofi richtet sich nach dem Datum der Aussaat.

Wenn Ihr Betrieb nach Wirtschaftsjahr bilanziert …

Eine Hauptfrucht (Winterung)

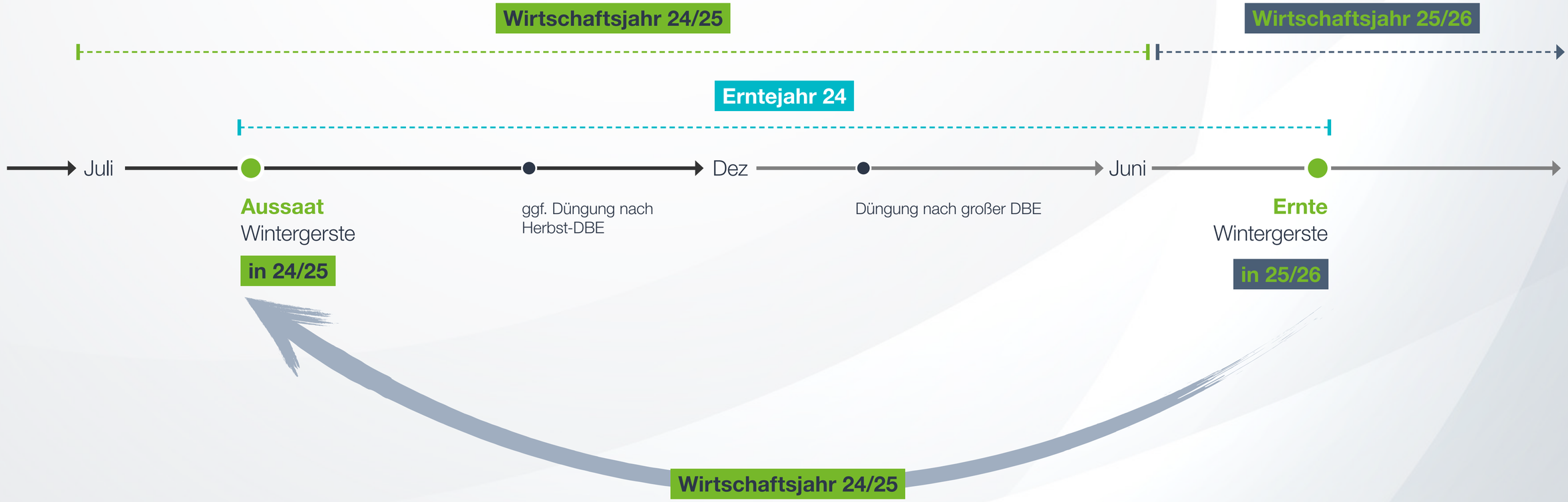

Wenn Ihr Betrieb nach Wirtschaftsjahr bilanziert …
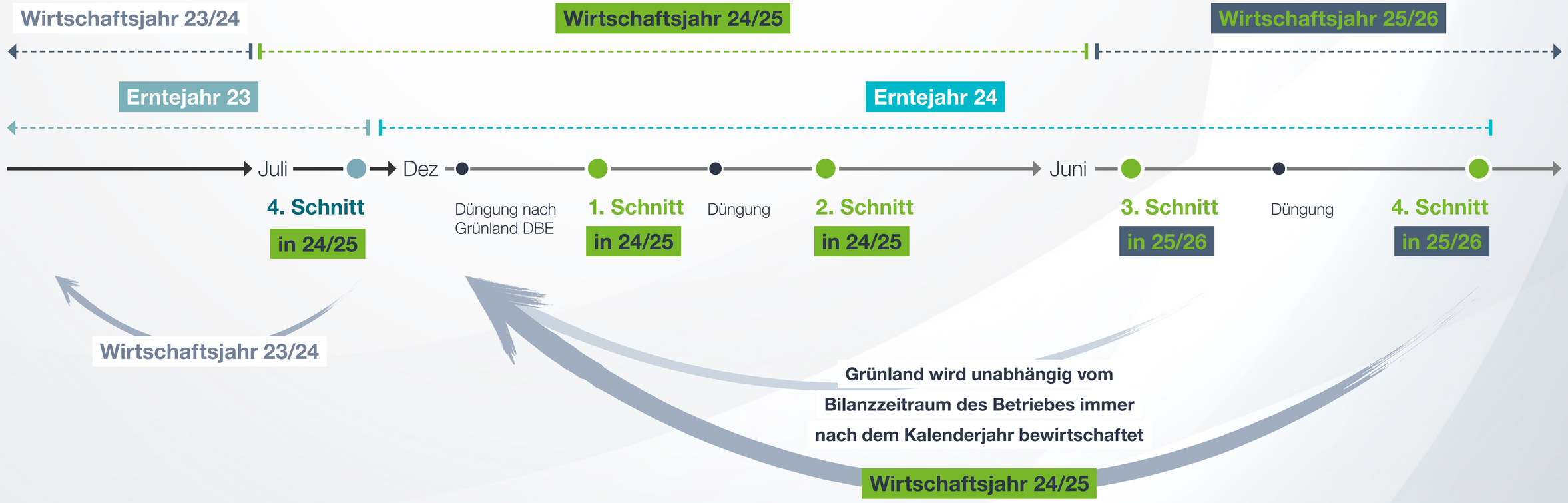
Grünland