

ACKER PROFI



UPDATEINFO FÜR VERTRIEBSPARTNER

Dateiarchiv und Herbst-DBE

Erfahren Sie mehr zu neuen Funktionen, Fixes
und Anpassungen zur Prozessstabilisierung.

19. AUGUST 2024

Inhalt

- Umbau der Hauptnavigation
- Dateiarchiv
- Herbst-Düngebedarfsermittlung für alle Bundesländer
- Bemerkungsfeld für eigene Tiere
- Themen im September
- Kostenloser Bannerservice
- Social Media



OPTIMIERUNG

Umbau der Hauptnavigation

Mit dem aktuellen Update wurde die Hauptnavigation von Ackerprofi weiter optimiert, um den Arbeitsfluss intuitiver und effizienter zu gestalten. Die Schlagkartei bleibt weiterhin der zentrale Bereich für die Dokumentation aller täglichen Feldarbeiten, ebenso bleibt der Menüpunkt Lager unverändert.

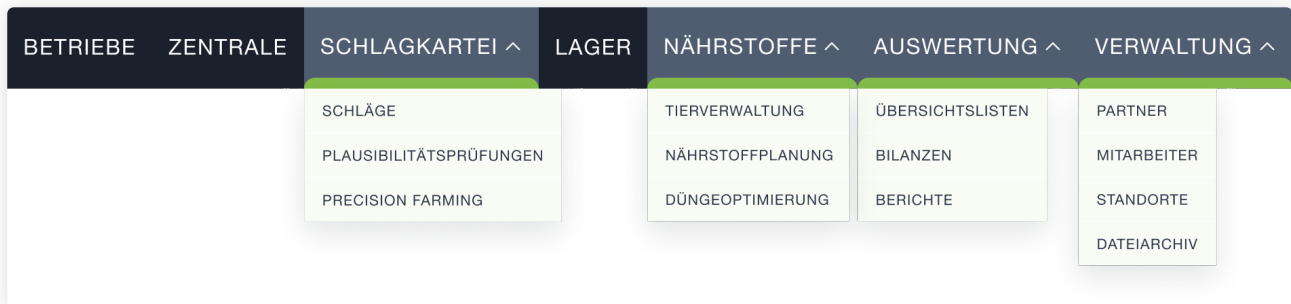


Abb. 1 Die neue Struktur der Hauptnavigation unterstützt Ihren Arbeitsfluss

Der bisherige Menüpunkt **Nährstoffe** wurde angepasst: Die Übersichtslisten wurden in den neuen Menüpunkt **Auswertungen** verschoben, da sie neben Nährstoffen auch weitere Maßnahmentypen wie Bodenbearbeitungen umfassen. Gleichzeitig wurde der Unterpunkt **Planungen** aufgelöst, sodass sowohl die **Nährstoffplanung** als auch die **Düngeoptimierung** nun leichter zu finden sind.

Der Menüpunkt **Dokumente** wurde in **Auswertungen** umbenannt, um klarzustellen, dass dieser Bereich weniger für die tägliche Arbeit relevant ist, sondern vielmehr für gezielte Auswertungen am Ende des Jahres genutzt wird. Dieser Menüpunkt fasst Berichte, Übersichtslisten und Bilanzen zusammen. Mit dem nächsten Update werden hier zudem **Behördenchecks** integriert.

Die Benutzerführung im Menüpunkt **Auswertungen** wurde so strukturiert, dass Sie sich chronologisch durch die einzelnen Abschnitte bewegen können: zunächst die fachlichen Kontrollen auf Vollständigkeit der Eingaben in den Übersichtslisten, gefolgt von den Behördenchecks zur Prüfung der Einhaltung gesetzlicher Vorgaben, und schließlich der Aufruf der fertigen Bilanzen. Abschließend können Sie wie gewohnt mit wenigen Klicks die benötigten Berichte erstellen und ausdrucken.













Der Menüpunkt **Verwaltung** wurde erweitert und enthält nun auch das **Dateiarchiv** sowie die **Notizen** für Vertriebspartner. Um zukünftige Missverständnisse zu vermeiden, wenn die Behördenchecks integriert werden, wurde der bisherige Menüpunkt Checks im Bereich der Schlagkartei in **Plausibilitätsprüfungen** umbenannt.

NEUES FEATURE

Dateiarchiv

Das Dateiarchiv in Ackerprofi ermöglicht es Ihnen, düngerechtliche Aufzeichnungen sowie andere wichtige Dokumente zentral zu speichern und zu organisieren. Es wurde unter dem Menüpunkt Verwaltung integriert und kann individuell strukturiert werden. Das Archiv ist tabellarisch aufgebaut, und Sie können eigene Ordner anlegen, bearbeiten und löschen.

i Dokumente können sowohl innerhalb eines Ordners als auch direkt in die oberste Ebene des Dateiarchivs hochgeladen werden. Zulässige Dateiformate sind PDF, Excel, CSV, Word, JPG und PNG. Beim Upload können Sie den gewünschten Zielordner sowie den Dateinamen festlegen.

Bezeichnung	Dateityp	Erstellt am	
2023 Bilanzen		02.08.2024 10:34	 
2023 Düngemittelermittlungen		16.08.2024 13:12	 
Bodenprobenberichte		16.08.2024 13:12	 
2024 Düngemittelermittlungen		16.08.2024 13:12	 
2023-12-08 Alle Maßnahmen.xlsx	Excel	02.08.2024 10:33	 
2024-01-12 Nährstoffplanung.pdf	PDF	16.08.2024 13:13	 

Ein Download der gespeicherten Dateien ist durch Anklicken des **Download-Buttons** oder der entsprechenden Zeile möglich. Dateinamen können im **Bearbeiten-Fenster** geändert werden. Dateien können zudem gelöscht und innerhalb des Archivs verschoben werden, indem Sie im **Bearbeiten-Fenster** den Zielordner ändern.

Datei bearbeiten

Dateiname*

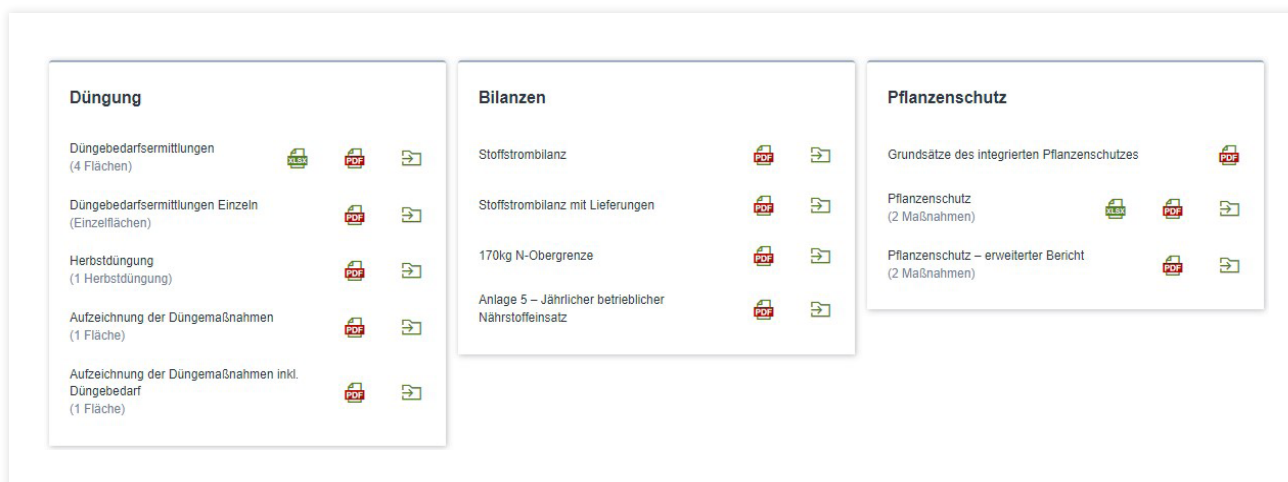
 .pdf
Dateiname ohne Dateiendung

Speichern unter

 ✓

 Abbrechen
  Löschen
  Speichern

Um die Archivierung von in Ackerprofi erstellten Berichten zu erleichtern, wurden den Berichten unter **Auswertung > Berichte** ein **Archivieren-Button** hinzugefügt. Damit können gesetzlich vorgeschriebene Berichte und Betriebsübersichten direkt im Dateiarchiv gespeichert werden, ohne sie zuvor herunterladen zu müssen. Auch hierbei können die Berichte individuell benannt und der Zielordner gewählt werden.



ANGEPASST

Herbst-Düngebedarfsermittlung für alle Bundesländer

Mit dem Ende der Getreideernte beginnt die Phase der Herbstdüngungen. Die Herbst-Düngebedarfsermittlung in Ackerprofi wurde für alle Bundesländer mit bestehenden Regelungen überprüft und angepasst, sodass Sie weiterhin rechtskonform Ihren Düngebedarf ermitteln und dokumentieren können.

Bisher war diese Funktion nur für Nordrhein-Westfalen, Niedersachsen, Hessen, Bayern und Schleswig-Holstein verfügbar. Mit dem aktuellen Update steht die Herbst-Düngebedarfsermittlung nun auch in allen anderen Bundesländern zur Verfügung. Sie können nun überall gemäß den Vorgaben der Düngeverordnung (DüV) den Herbst-Düngebedarf berechnen und darauf basierend Ihre Herbstdüngungen dokumentieren.

ERGÄNZT

Bemerkungsfeld für eigene Tiere

Im Menü **Tierhaltung** können Sie bereits für Listen-Haltungsverfahren eine individuelle Bemerkung hinterlegen. Jetzt können Sie auch für eigene hinzugefügte Tiere eine individuelle Bemerkung angeben.

Tierhaltung
Weidetagebuch

Tier bearbeiten

Putenmast, Gemischt geschlechtliche Mast; 50% Hähne und 50% Hennen; 2,2 Umtriebe; N/P reduzierte Fütterung

Plätze

Weide Tage

Weide Stunden

Bemerkung

⌂ **Abbrechen** **Speichern**

Nährstoffe

N kg	P ₂ O ₅ kg	K ₂ O kg
1,54	0,73	0,71

Düngeranfall

	t/Jahr
	0,00

AUSBLICHE

Themen im September

- ✓ Behördencheck (Nährstoff-Check für N & P)
- ✓ Düngesaldo in der Ackerprofi-App auf Kulturen aufteilen
- ✓ Pflanzenschutz: Zusatzstoffe auch ohne Beleg in der Maßnahme verbuchbar

Themen für die kommenden Monate

- › Integration weiterer Precision Farming-Themen
- › Verschieben von Schlägen zwischen Betrieben
- › Anbindung von Belege24
- › Visuelle Schlagteilung
- › Pflanzenschutz-Check erweitern
- › Erweiterung der Ackerprofi-App
- › Einbindung von Kulissen für nitratbelastete/eutrophierte Gebiete weiterer Bundesländer
- › Stoffstrombilanzen für weitere Bundesländer

VERTRIEBSUNTERSTÜTZUNG

Kostenloser Bannerservice

Zur Unterstützung Ihrer Vertriebsaktivitäten können Sie ab sofort unseren kostenlosen Ackerprofi-Bannerservice für Ihre Webseite nutzen.




Abb. 2 Beispielbild des animierten Banners Leaderboard im Format 728x90 Pixel (oben) und des Banners Skyscraper mit 160x600 Pixel (links)

So funktioniert's:

- ✓ Sie schreiben uns an (marketing@ackerprofi.de) und erhalten von uns einen individuellen Zonencode im HTML-Format
- ✓ Sie richten einmalig auf Ihrer Webseite eine Bannerzone mit unserem Zonencode ein.
- ✓ Die Werbebanner werden zentral von unseren Servern in Ihre Webseite geladen. Wir kümmern uns um den Motiv-Austausch. Bis auf die einmalige Einrichtung fallen keine weiteren Arbeiten für Sie an.

Social Media

- ✓ Whatsapp-Gruppe für Social Media Grafiken – Garantiert ohne Spam: Möchten Sie Social Media Grafiken zu den Updates direkt auf Ihr Handy erhalten, melden Sie sich per Whatsapp unter 0163/7648015 oder wenden Sie sich mit Ihrer Mobilfunknummer per Mail an marketing@ackerprofi.de